



RD-app downloaden voor Apple

Stap 1



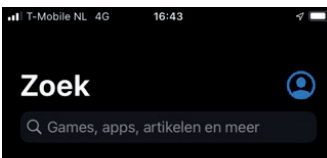
Ga naar de applicatie App Store en klik hierop

Stap 2




Klik rechtsonder in de app op zoek

Stap 3




Toets in de zoekbalk **RD** in

Stap 4



Klik op de knop **RD**

Stap 5



Klik op het wolkje met het pijltje naar beneden.
De app wordt nu geïnstalleerd.

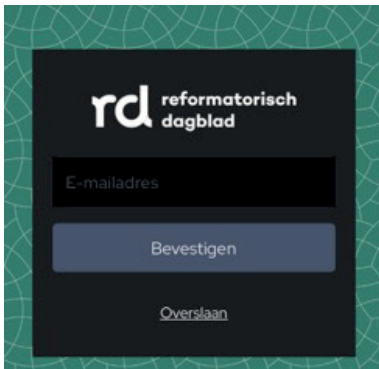
De RD-app openen vanuit Apple

Stap 1



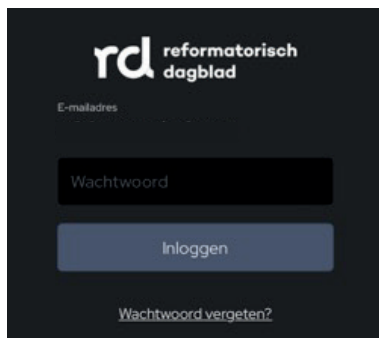
1. Klik op het **RD logo**
2. Geef wel/niet toepassing voor het volgen van je activiteit
3. Accepteer wel/niet de cookies

Stap 2




Voer uw mailadres in waar u gebruik maakt van het digitale account

Stap 3



Voer uw wachtwoord in, weet u uw wachtwoord niet meer klik dan op de tekst "Wachtwoord vergeten?" onder het inloggen

Stap 4



Klik op de knop **krant** om de digitale krant te lezen